

# Herzlich Willkommen

Mit dem **MEBEDO** Kundenportal möchten wir Ihnen die Möglichkeit geben, alle mit uns vereinbarten Inhouse-Seminare, online zu verwalten.

Hierzu haben Sie von uns Ihre persönlichen Zugangsdaten erhalten. Mit Ihrem Benutzernamen und Passwort können Sie sich sofort nach dem Erhalt im Kundenportal anmelden.

## Sie haben noch keine Zugangsdaten?

Sprechen Sie uns hierzu bitte an. Wir erstellen Ihnen gerne den persönlichen Zugang mit Benutzername und Passwort damit Sie direkt im Anschluss mit dem Portal arbeiten können.

Senden Sie uns hierzu einfach eine E-Mail an

[akademie@mebedo-ac.de](mailto:akademie@mebedo-ac.de)

oder kontaktieren Sie uns telefonisch unter

**(+49) 2602 – 95081 - 298**

## Wo finden Sie das **MEBEDO** Kundenportal?

Sie können unser Kundenportal jederzeit über unsere Webseite

[www.mebedo-ac.de/mein-mebedo](http://www.mebedo-ac.de/mein-mebedo)

aufrufen. Hier finden Sie einen Link „Kundenportal“, der Sie direkt auf die Login-Seite führt.

Alternativ hierzu können Sie auch das Kundenportal direkt über

<https://portal.mebedo-akademie.de>

aufrufen.

## Technische Voraussetzungen

Für die Nutzung des Kundenportals benötigen Sie keinerlei Installation auf Ihrem lokalen PC, Tablet oder Smartphone. Nutzen Sie einfach einen modernen Web-Browser Ihrer Wahl z. B. Google-Chrome, Firefox, Safari oder Edge.

## Ihre Erste Anmeldung

Nach dem Aufruf des Kundenportals erscheint direkt die Anmeldung.

LOGIN

Melden Sie sich mit Ihren Zugangsdaten an.

E-Mail

Passwort

Login

**ⓘ Noch keinen Login?**  
Dann setzen Sie sich telefonisch (+49) 2602 – 95 081-0 oder per E-Mail [akademie@mebedo.de](mailto:akademie@mebedo.de) mit uns in Verbindung.

Nach dem Sie auf der geschützten Seite des MEBEDO Kundenportals Ihre Zugangsdaten eingegeben haben wird Sie das System zur Änderung des von uns initial vergebenen Passworts auffordern.

Start / Passwort ändern

MAX MUSTERMANN  
IHR PROFIL

Herzlich Willkommen!

Vielen Dank für die Anmeldung und Nutzung des MEBEDO Kundenportals.

**Aus Sicherheitsgründen möchten wir Sie bitten, Ihr initiales Kennwort jetzt zu ändern.**

**Geben Sie hierfür Ihr aktuelles Kennwort erneut ein sowie Ihr neues Kennwort und bestätigen diesen Schritt mit der Schaltfläche „Jetzt Ändern“**

Sobald Sie das Passwort geändert haben, können Sie diesen Bereich vollständig nutzen.

Altes Passwort

Neues Passwort

Neues Passwort (Bestätigung)

Jetzt ändern

Geben Sie hierzu bitte Ihr aktuelles Passwort ein und vergeben Sie ein entsprechend neues Passwort. Mit der Bestätigung des neuen Passwortes können Sie abschließend über die Schaltfläche „**Jetzt ändern**“ Ihr neues Passwort speichern.

Sie gelangen hiermit automatisch auf Ihre persönliche Startseite, das Dashboard.

---

### Wichtiger Hinweis zur Sicherheit

Aus Sicherheitsgründen, möchten wir Sie bitten, ein Passwort mit einer Mindestlänge von 8 Zeichen zu vergeben, welches sowohl Großbuchstaben, Zahlen als auch Sonderzeichen beinhaltet.

---

## Navigation

Start / Aktuelle Seminare / nächsten Monat / **Befähigte Person (bP) - Prüfen der Elektrosicherheit**

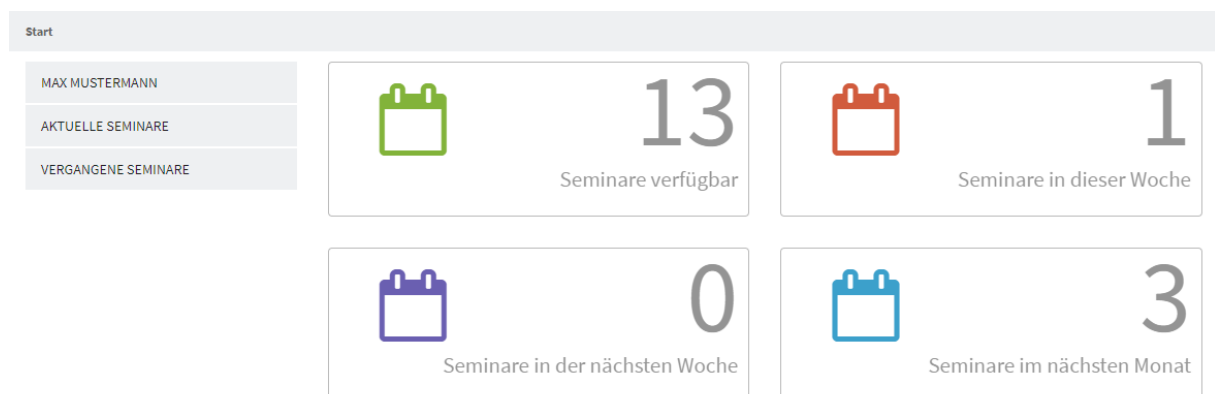
Für den besseren Überblick, wo Sie sich befinden, zeigen wir Ihnen im oberen Bereich Ihre aktuelle Position im Menü (der sogenannte Breadcrumb).

Des Weiteren können Sie den Breadcrumb auch zur Navigation nutzen, in dem Sie jedes einzelne Element in dieser Auflistung anklicken können. Bei Klick auf „nächsten Monat“ sehen Sie beispielsweise alle Seminartermine, die mit Ihnen für den kommenden Monat vereinbart sind.

## Das Dashboard, Ihre persönliche Startseite

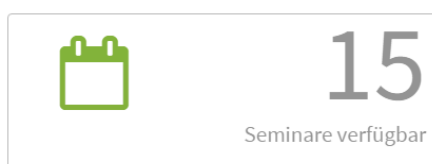
Mit jeder Anmeldung im **MEBEDO** Kundenportal gelangen Sie auf Ihre persönliche Startseite, das Dashboard.

Von hier aus haben Sie Zugriff auf Ihre individuellen Funktionen und Seminare.



## Die sogenannten Widgets


Sehen Sie die wichtigsten Informationen auf den ersten Blick und mit nur einem Klick die jeweiligen Details hierzu.



### Seminare verfügbar

Dieses Widget zeigt Ihnen an, wie viele Inhouse-Seminare, Termine ab heute mit uns vereinbart wurden.


In diesem Beispiel sind weitere 15 Schulungstermine mit uns vereinbart.


0  
 Seminare in dieser Woche

### Seminare in dieser Woche


Sehen Sie, wie viele und welche Seminare in dieser Woche in Ihrem Hause noch stattfinden werden.

In diesem Beispiel finden in dieser Woche keine Schulungen statt.


0  
 Seminare in der nächsten Woche

### Seminare in der nächsten Woche

Diese Ansicht entspricht der vorherigen und zeigt die vereinbarte Anzahl Schulungen in der nächsten Woche an.


5  
 Seminare im nächsten Monat

### Seminare im nächsten Monat

In diesem Beispiel sind im nächsten Monat 5 Seminartermine mit uns vereinbart.

Möchten Sie sehen welche Termine sich hinter den Widgets verbergen, so genügt ein einfacher Klick auf die gewünschte Anzeige.

## Ihr persönliches Menü

Innerhalb der Menüstruktur können Sie alle Funktionen aufrufen, die Ihnen mit dem **MEBEDO** Kundenportal zur Verfügung stehen.

MAX MUSTERMANN

-  Mein Profil
-  Passwort ändern
-  Logout

### Persönliche Daten und Einstellungen

Mit einem Klick auf Ihren Namen erscheint das links abgebildete Untermenü.

Der erste Menüpunkt „**Mein Profil**“ gibt Ihnen Zugriff auf Ihr gespeichertes Benutzerprofil.

Des Weiteren können Sie jederzeit Ihr Passwort ändern, in dem Sie auf „**Passwort ändern**“ klicken.

### Logout, Abmeldung Ihrer aktuellen Sitzung

Möchten Sie das Kundenportal verlassen, so nutzen Sie bitte hierzu die Möglichkeit des Logouts per Klick auf den Menüpunkt „**Logout**“.

## Wichtiger Hinweis zur Sicherheit

Nach erfolgter Arbeit im **MEBEDO** Kundenportal sollten Sie **immer** die **sichere Variante** des **Logouts** nutzen und nicht nur einfach das Browser-Fenster schließen.

Analog zu anderen Portal- und Shoppingsystemen wie z. B. ebay, Amazon, Xing oder Facebook speichert das **MEBEDO** Kundenportal Ihre Sitzungsdaten und gültigen Anmeldeinformationen in einem Cookie. Im Falle des „einfachen“ Schließens des Browser-Fensters bleiben Sie weiterhin am System angemeldet und die nächste Person, die Zugang zu Ihrem PC besitzt, kann unter Ihrem Namen bei erneutem Aufruf des Kundenportals weiterarbeiten.

Die Sitzung ist auf eine Inaktivität von aktuell 10 Minuten festgelegt. Sollten Sie also innerhalb dieser Zeit keine Aktivität im Kundenportal durchführen, werden Sie aus Sicherheitsgründen automatisch abgemeldet.

## Ihr persönliches Profil

Innerhalb Ihres Benutzerprofils können Sie persönliche Einstellungen vornehmen und Optionen aktivieren.

MAX MUSTERMANN

MEIN PROFIL

<b>Benutzer</b> Herr Max Mustermann	<b>Benutzerrolle</b> Selectionmanager
<b>Benutzername</b> max.mustermann@mebedo.de	<b>Zustimmung zur Veröffentlichung der eigenen Kontaktdaten</b> <input checked="" type="checkbox"/> Ja, meine Kontaktdaten anderen autorisierten Benutzern zeigen:  <b>Telefon</b> +49 2602 95081-0 <b>E-Mail-Adresse</b> max.mustermann@mebedo.de
<b>Offene Seminare MEBEDO Akademie</b> <input checked="" type="checkbox"/> Zeige offene Seminare zusätzlich zu Inhouse-Seminaren an	
<b>Optionen zur Suche</b> <input type="checkbox"/> Erweiterte Suche standardmäßig aktiviert <input checked="" type="checkbox"/> Filterfunktion standardmäßig aktiviert	
<b>E-Mail-Versand</b> <input checked="" type="checkbox"/> Option für E-Mailversand Teilnehmer standardmäßig mit „Ja“ vorbelegen	
<input type="button" value="🔍 Passwort ändern"/>	

„Zeige offene Seminare zusätzlich zu Inhouse-Seminaren an“

Diese Option ermöglicht Ihnen die Anzeige aller Seminare, die von der MEBEDO Akademie freibuchbar sind. Die Anzeige entspricht den veröffentlichten Seminaren auf der Webseite der MEBEDO Akademie <https://www.mebedo-ac.de/>

## Optionen zur Suche

Erweiterte Suche standardmäßig aktiviert

Aktivieren Sie diese Option, wenn Sie oft über die erweiterte Suchfunktion Ihre Seminare suchen, so müssen Sie diese nicht immer wieder aktivieren.

Filterfunktion standardmäßig aktiviert

Diese Option aktiviert nach jedem Suchvorgang automatisch den Filterbereich und ermöglicht Ihnen einen besseren Überblick zu den gefundenen Treffern. Des Weiteren können Sie über den Filter sehr einfach die Suchergebnisse weiter eingrenzen.

## E-Mail-Versand

Option für E-Mailversand Teilnehmer standardmäßig mit „Ja“ vorbelegen

Innerhalb der Teilnehmeranmeldung können Sie während der Erfassung die Option für das Versenden einer E-Mail aktivieren. Möchten Sie grundsätzlich eine E-Mail an den Teilnehmer senden, so aktivieren Sie hier die Option. Damit ist eine Vorbelegung innerhalb der Anmeldung sichergestellt und Sie müssen nicht mit jeder Anmeldung erneut den E-Mail-Versand auf „Ja“ einstellen.

## Zustimmung zur Veröffentlichung der eigenen Kontaktdaten

Aktivieren Sie diese Option, wenn Sie in einem Seminar als Ansprechpartner hinterlegt sind, so dass Ihre Kollegen Ihre Kontaktdaten sehen und Sie telefonisch oder per E-Mail kontaktieren können.

### Hinweis:

Ihre Kontaktdaten werden ausschließlich den autorisierten Benutzern aus Ihrem Unternehmen, der Unternehmensgruppe angezeigt.

## Das Menü, der Weg zu Ihren Seminaren

### Offene Seminare

Mit einem Klick auf diesen Menüpunkt gelangen Sie automatisch auf unsere Akademie-Homepage und können das allgemeine MEBEDO Seminarangebot recherchieren.

[www.mebedo-ac.de](http://www.mebedo-ac.de)

AKTUELLE SEMINARE

VERGANGENE SEMINARE

## Inhouse- und offene Seminare

Der Bereich der Seminare untergliedert sich grundlegend in zwei Punkte.

Zum einen sind dies die „**aktuellen Seminare**“, die nach tagesaktuellem Stand mit Ihnen vereinbart sind sowie die offenen Seminare, wenn Sie die Option zur Anzeige der Offenen Seminare in Ihrem Benutzerprofil aktiviert haben.

Zusätzlich haben Sie auch immer Zugriff auf alle Seminare, die bereits stattgefunden haben.

Hier können Sie nochmals die Seminarinhalte nachlesen oder auch sehen, wer bereits zu einem bestimmten Thema geschult wurde.

&gt; Heute

&gt; diese Woche

&gt; nächste Woche

&gt; diesen Monat

&gt; nächsten Monat

&gt; dieses Jahr

&gt; nächstes Jahr

## Direkter, zeitlicher Zugriff

Sowohl der Bereich „Aktuelle Seminare“ als auch der Bereich „Vergangene Seminare“ untergliedern sich in einen zeitlichen Direktzugriff.

So gelangen Sie mit nur einem Klick z. B. auf „**nächstes Jahr**“ in die Detailübersicht der Seminare, die im nächsten Jahr für Sie terminiert sind.

## Suchen und Finden

Suchen Sie noch, oder haben Sie das richtige Seminar bereits gefunden?

Suchen Sie ein bestimmtes Seminar? Nutzen Sie einfach die intelligente Suchmöglichkeit des MEBEDO Kundenportals, welche sich immer im oberen Bereich der jeweiligen Seite befindet.

Suchen nach...	Veranstaltungsort	Suche starten	Erweiterte Suche
Suchbegriff eingeben...	(alle) ▼		

## Seminare für einen Standort, Veranstaltungsort

Nutzen Sie die Suche nach einem ausgewählten Standort, um beispielsweise alle Seminare zu sehen, die aktuell für Ihren Standort z. B. in „Berlin“ vereinbart sind.

Wählen Sie hierzu den gewünschten Standort in der Auswahlliste aus und bestätigen Ihre Eingabe mit „**Suche starten**“. Sie gelangen automatisch zur Übersicht aller geplanten, vereinbarten Seminare.

---

### Hinweis

Sollte in der Liste der verfügbaren Veranstaltungsorte, der gewünschte Ort nicht aufgeführt sein, so bedeutet dies, dass es aktuell keine geplanten Seminartermine für diesen Standort gibt. Bei Bedarf setzen Sie sich gerne mit uns in Verbindung.

---

## Seminare zu einem bestimmten Thema, Zeit, etc. finden

Nutzen Sie das erste Eingabefeld „**Suchen nach...**“ um nach beliebigen Themen, Schlagworten, etc. zu suchen.

Hier eine kleine Auflistung von Beispielen, wie einfach es ist nach bestimmten Seminaren zu suchen.

Ihre Eingabe im Feld „ <b>Suchen nach...</b> “	Suchergebnis
EFK	Auflistung aller EFK-Seminare, die mit Ihnen vereinbart sind. Die Suche nach dem Schlagwort „EFK“ findet natürlich auch alle „VEFK“ Seminare.
Befähigte Person	Suchen nach „Befähigte Person“ findet alle Seminare, die den Begriff „Befähigte Person“ in der Inhaltsbeschreibung haben.
M05	Suchen Sie nach konkreten Seminar-Modulen, der MEBEDO Akademie, so können Sie auch diese Begriffe in der Suche eingeben und erhalten in diesem Beispiel eine Auflistung aller Seminartermine zu unserem Modul „M05“, die mit Ihnen vereinbart sind.
VDE 0100-600	Zeigt Ihnen alle vereinbarten Seminartermine, die zum Thema „VDE 0100-600“ geplant sind.
KW 35	Zeigt Ihnen alle vereinbarten Termine für die Kalenderwoche 35 an.
18.04.2018	Prüft, ob es einen vereinbarten Termin am 18.04.2018 gibt.

## Kombinieren Sie Ihre Suchanfrage

Je konkreter Ihre Sucheingabe ist, desto genauer ist die Trefferliste und Sie haben einen schnellen, direkten Zugriff auf das gewünschte Seminar.


**Ihre Eingabe im Feld  
 „Suchen nach...“**
**Suchergebnis**

VEFK 2018	Die Suche nach „VEFK 2018“ zeigt Ihnen alle vereinbarten Seminartermine zum Thema VEFK, die für das Jahre 2018 vereinbart sind.
bEFK Pascalstr	Suchen nach „bEFK Pascalstr“ findet alle Seminare, die am Veranstaltungsort „Pascalstraße“ stattfinden und im Seminartitel oder der Inhaltsbeschreibung „bEFK“ vorkommt.
bEFK Dresden Q1 2018	Ähnlich der vorangehenden Suche, zeigt Ihnen diese Eingabe alle Seminartermine am Veranstaltungsort Dresden zum Thema „bEFK“, die im ersten Quartal 2018 geplant sind.

## Erweiterte Suche

Sollte Ihre Suche nicht die gewünschten Treffer zeigen, so können Sie auch die erweiterte Suche nutzen indem Sie auf die Schaltfläche „**Erweiterte Suchen**“ klicken.

**Erweiterte Suche**

<b>Seminartitel</b>	<b>Veranstaltungsort</b>
<input type="text" value="Suchbegriff eingeben..."/>	<input type="text" value="(alle)"/>
<b>Beschreibung</b>	<b>Datum von</b> <b>bis</b>
<input type="text" value="Suchbegriff eingeben..."/>	<input type="text" value=""/>  <input type="text" value=""/> 
<b>Teilnehmer (Name)</b>	
<input type="text" value="Suchbegriff eingeben..."/>	<input type="checkbox"/> Ja Zeige auch offene Seminare
<input type="button" value="Suche starten"/> <input type="button" value="↔ Einfache Suche"/>	

Innerhalb der erweiterten Suche können Sie nach einem konkreten Seminartitel, dem Veranstaltungsort, der inhaltlichen Beschreibung, einem Teilnehmer suchen. Des Weiteren können Sie über die Eingabe „Datum von/bis“ eine exakte zeitliche Eingrenzung vornehmen.

Die Option „Zeige auch offene Seminare = Ja“ zeigt Ihnen zusätzlich zu den vereinbarten Inhouse-Seminarterminen auch die Termine aus dem offenen Schulungsprogramm der MEBEDO Akademie GmbH.

## Trefferliste, Übersicht Ihrer Inhouse-Seminare

Viele Wege führen bekanntlich nach Rom. In diesem Falle bedeutet dies, egal wohin Sie klicken oder nach welchen Begriffen Sie suchen, das Ergebnis wird Ihnen immer in Form dieser Übersicht - der verfügbaren, gefundenen Inhouse-Seminare dargestellt.

MEBEDO KUNDENPORTAL

AKTUELLE SEMINARE

- > Heute
- > diese Woche
- > nächste Woche
- > diesen Monat
- > nächsten Monat
- > dieses Jahr
- > nächstes Jahr

VERGANGENE SEMINARE

Filtern nach...

Suchbegriff eingeben...

**Seminarart**

Inhouse Seminar (5) Offenes Seminar (18)

**Veranstaltungsorte**

Bad Oeynhausen (2) Berlin (3) Essen (1) Gießen (2)

Greifswald (1) ...

Datum von  bis

**Ansprechpartner**

MEBEDO Akademie GmbH

MEBEDO Akademie GmbH

**Aktuelle Seminare**

dieses Jahr (23) nächsten Monat (23)

23 Seminare gefunden. Filter zurücksetzen Filter schließen

E-Seminare · E03 Inhouse

Elektrotechnisch unterwiesene Person (EuP) - Aufrechterhaltung der fachlichen Anerkennung

MEBEDO Akademie GmbH · Tagelager, 37083 Verden, Germany

**Start: 01.06.2018 09:00** · Teilnehmer: 0 / 6

[Details & Teilnehmer](#)  
[Teilnehmer anmelden](#)

M-Seminare · M05 Inhouse

Befähigte Elektrofachkraft (bEFK) – Grundlagen zur Anlagenprüfung nach VDE 0100-600/VDE 0105-100 gem

MEBEDO Akademie GmbH · Tagelager, 37083 Verden, Germany

**Start: 05.06.2018 09:00** · Teilnehmer: 0 / 10

[Details & Teilnehmer](#)  
[Teilnehmer anmelden](#)

MEBEDO offenes Seminar E-Seminare · E10 offen Ausgebucht

Arbeiten unter Spannung (AuS) - Spezialausbildung

MEBEDO Akademie GmbH · Aubachstr. 22, 56410 Montabaur, Germany

**Start: 05.06.2018 09:30** · Teilnehmer: 10 / 10

[Details & Teilnehmer](#)  
[Teilnehmer anmelden](#)

In diesem Beispiel sehen wir die aktuellen Seminartermine des nächsten Monats.

## Zusätzliche Filterung der Treffer

**Filtern nach...**

Suchbegriff eingeben...

**Seminarart**

**Inhouse Seminar (5)** **Offenes Seminar (18)**

**Veranstaltungsorte**

**Bad Oeynhausen (2)** **Berlin (3)** **Essen (1)** **Gießen (2)**

**Greifswald (1)** ...

**Datum von**   **bis**  

**Ansprechpartner**

**Aktuelle Seminare**

**dieses Jahr (23)** **nächsten Monat (23)**

**23 Seminare gefunden.**

**Filter zurücksetzen** **Filter schließen**

Je nach Anzahl der Treffer kann es hilfreich sein, die Ergebnisse weiter zu verfeinern. Geben Sie hierzu im Feld „Filtern nach...“ Begriffe ein, nach denen Sie die Ergebnisliste weiter einschränken möchten.

Sie können hier die gleichen Suchbegriffe und Schlagworte verwenden, die Sie auch bei der direkten Suche verwenden können – *siehe „Suchen und Finden“*.

Des Weiteren können Sie über die verfügbaren Schlagworte eine weitere, direkte Eingrenzung der Treffer vornehmen in dem Sie das jeweilige Schlagwort anklicken.

Klicken Sie beispielsweise auf das Schlagwort „Berlin (3)“, werden Ihnen nur noch 3 Seminare angezeigt. Diese finden in diesem Beispiel in Berlin statt.

## Der direkte Weg zu einem konkreten Seminar

Möchten Sie alle Details und auch die bereits angemeldeten Teilnehmer zu einem Seminartermin sehen, so klicken Sie auf die Schaltfläche „**Details & Teilnehmer**“, welche Ihnen zu jedem Seminar angeboten wird.

## Teilnehmer anmelden – direkt aus der Übersicht

Sie möchten lediglich einen weiteren Teilnehmer zu einem Seminar anmelden? Nutzen Sie die Möglichkeit dies direkt aus der Übersicht der Seminare zu tun. Wählen Sie hierzu die Schaltfläche „**Teilnehmer anmelden**“ mit einem einfachen Mausklick an.

Im nachfolgenden öffnet sich automatisch der Erfassungsdiallog für einen weiteren Seminarteilnehmer.

## Weitere Symbole und Begriffe

M-Seminare · M05 Inhouse

### Information zur Seminarreihe und -modul

Erkennen Sie direkt aus der Übersicht, um welches MEBEDO Seminar es sich konkret handelt. Der erste Begriff steht für die MEBEDO Seminarreihe. Der zweite Begriff zeigt Ihnen das konkrete Modul zu Ihrem Seminartermin.

In diesem Beispiel handelt es sich um das Seminarmodul „M05“ aus der Reihe der Messtechnik-Seminare.

Weitere Informationen zu den MEBEDO Seminarreihen und derer Module finden Sie auf unserer Homepage.

<http://www.mebedo-ac.de/seminare-suchen>



R - Seminare  
Rechtssichere Organisation



E - Seminare  
Weiterbildung in der  
Elektrotechnik



M - Seminare  
Messtechnik



S - Seminare  
Software



Webinare  
W-Seminare

**Ausgebucht**

### Ausgebuchte Seminare

Seminare deren maximale Teilnehmeranzahl erreicht wurde, werden innerhalb der Übersicht als „Ausgebucht“ markiert.

**MEBEDO offenes Seminar**

### MEBEDO Seminar


Alle offenen Seminare der MEBEDO Akademie GmbH werden Ihnen in gelber Hintergrundfarbe mit der Kennung „MEBEDO offenes Seminar“ dargestellt.

 Teilnehmer: 5 /10


### Aktuell angemeldete Teilnehmer


Sehen Sie direkt, wie viele Teilnehmer bereits für ein konkretes Seminar angemeldet sind und wie viele Teilnehmer maximal für diese Schulung zulässig sind.

Im Beispiel sind bereits 5 von maximal 10 Teilnehmern eingebucht.

 **MEBEDO Deutschland GmbH**  
 Heussstraße 105,  
 10587 Berlin, Germany







### Veranstaltungsort

Das Symbol  zeigt Ihnen den Veranstaltungsort, einschließlich der Firmenbezeichnung, Straße und den Ort.

 **Start: 10.01.2018 09:00**

### Erster Seminartag und Uhrzeit

Sehen Sie auf einen Blick, zu welchem Zeitpunkt das Seminar geplant ist und zu welcher Uhrzeit das Seminar beginnt.

<p>E-Seminare · E03 Inhouse</p> <p><b>Elektrotechnisch unterwiesene Person (EuP) - Aufrechterhaltung der fachlichen Anerkennung</b></p> <p> <b>MBEDO Berufshilfenetz GmbH</b> <small>Werkstattplanung Leipzig · Vorkursnummer: 26.18200</small></p> <p>Leipzig, Germany</p> <p> <b>Start: 29.06.2018 09:00</b> ·  Teilnehmer: 0 / 10</p>	<p> Details &amp; Teilnehmer</p> <p> Teilnehmer anmelden</p> <p><b>Auftraggeber</b></p> <p> <b>MBEDO Berufshilfenetz GmbH</b></p> <p><small>Werkstattplanung Dresden · Vorkursnummer: 26.18200</small> Dresden · Germany</p>
---	---

Wird Ihnen in der Übersicht der Seminare unterhalb von Auftraggeber eine Adresse angezeigt, so sehen Sie hier die Adresdaten des Unternehmens, welches den Seminartermin mit der MBEDO Akademie GmbH vereinbart hat. Jedoch ist der Veranstaltungsort abweichend.

In diesem Beispiel wurde das Seminar von dem Standort „Dresden“ bestellt. Die Durchführung des Seminars ist jedoch in „Leipzig“.



ELEKTROTECHNISCH UNTERWIESENE PERSON (EUP) - AUFRECHTERHALTUNG DER  
 FACHLICHEN ANERKENNUNG

 GbR · 10F, 10587 Berlin, Germany  
 Start: 09.01.2018 09:00 · Teilnehmer: 6 / 10

## INFO

**Start:** 09.01.2018 09:00

**Ende:** 09.01.2018 16:00

**Dauer:** 1 Tag

**Teilnehmer:** 6 / 10

## WEITERE TERMINE

19.01.2018

**MEBEDO Service-Workshop Seminar**  
 Zinnwalder Str. 10F, 10587 Berlin  
 Germany

[Details und Teilnehmer](#)

## INHALT

Erhalt der erworbenen Fachkunde nach DGUV Vorschrift 3 (BGV A3), VDE 0105-100 und VDE 1000-10 zur Elektrotechnisch unterwiesenen Person.

## Auftraggeber

## Dozent (geplant)

## Seminar und Veranstaltungsort

Sehen Sie direkt anhand der Überschrift um welches Seminar es sich handelt und an welchem Ort es durchgeführt wird.

## Aktuelle Informationen zum Seminar

Hier sehen Sie die Eckdaten zum Termin wie zum Beispiel Startzeit und Ende, die Dauer in Tagen und die aktuelle Anzahl der angemeldeten Teilnehmer.

## Weitere Termine

Sind für das konkrete Seminar alternative Termine mit Ihnen abgestimmt, so werden diese hier angezeigt.

Per Mausklick auf „[Details und Teilnehmer](#)“ gelangen Sie direkt in die jeweiligen Details des Alternativtermins.

Sollten keine Alternativen vereinbart sein, so erfolgt ein entsprechender Hinweis:

Für dieses Seminar sind aktuell keine alternativen Termine verfügbar.

## Inhaltliche Beschreibung

Sehen Sie hier eine konkrete inhaltliche Beschreibung für das Seminar. Hier finden Sie u.a. auch Informationen zu möglichen Voraussetzungen und Richtlinien.

## Auftraggeber

Ist der Auftraggeber abweichend von der durchführenden Adresse, so wird dieser hier explizit genannt.

## Dozent

Sehen Sie hier den eingeplanten Dozenten für dieses Seminar. Bitte beachten Sie, dass dieser

sich kurzfristig ändern kann (Krankheit, Änderung innerhalb der Disposition, etc.)

## Teilnehmer des Seminars

In der Liste „**Angemeldete Teilnehmer**“ sehen Sie welche Personen bereits zu diesem Seminar angemeldet sind.

ANGEMELDETE TEILNEHMER		<a href="#">+ Teilnehmer anmelden</a>
Herr Rene Schulte ter Hardt <b>Azubi</b>	 18.11.2017 13:45	
Mebedo Consulting GmbH		
Frau Angela Seither	 18.11.2017 14:11	
Köln		

### Teilnehmer anmelden

Je nach persönlicher Berechtigung können Sie weitere Teilnehmer für dieses Seminar anmelden, einplanen. Hierzu nutzen Sie bitte die Schaltfläche „**Teilnehmer anmelden**“, die Sie direkt rechts neben der Überschrift finden.

### Teilnehmer bearbeiten

Das Bearbeiten eines Teilnehmers kann mit einem einfachen Klick auf den Teilnehmer durchgeführt werden. Der Teilnehmer-Dialog öffnet sich unmittelbar nach dem Klick.

Nachdem Sie die erforderlichen Daten des Teilnehmers korrigiert haben, werden diese durch Klick auf „**Teilnehmer Speichern**“ aktualisiert.

### Teilnehmer löschen

Sollten Sie versehentlich einen Teilnehmer zu einem falschen Seminar erfasst haben, oder ein Teilnehmer kann z. B. krankheitsbedingt nicht teilnehmen, so können Sie innerhalb der Bearbeitung des jeweiligen Teilnehmers diesen mit Klick auf die Schaltfläche „**Teilnehmer löschen**“ wieder herausnehmen.

Details siehe Teilnehmer Dialog (nächste Seite).

## Weitere Infos

Eine Verwaltung von Teilnehmern ist grundsätzlich nur bis zum Tag der Durchführung möglich. Ab dem Tag des Seminars wird einem Seminar der Status „**vergangene Seminare**“ zugeordnet und Sie können Sie nur noch lesend darauf zugreifen.

## Drucken einer Teilnehmerliste

Möchten Sie eine Teilnehmerliste drucken, so können Sie mit einem einfachen Klick auf die Schaltfläche „Liste Drucken“ in die Druckvorschau.

**Drucken**  
Gesamt: 2 Blatt Papier

Ziel:

Seiten:  Alle  
 z. B. 1-5, 8, 11-13

Kopien:


Layout:

Farbe:

[+ Weitere Einstellungen](#)

Über das Systemdialogfeld drucken...  
(Ctrl-Shift-P)

3.5.2018 Druckvorschau MEBEDO Kundenportal



kompetent | rechtssicher | ganzheitlich

### Teilnehmerliste

---

**Seminar** ELEKTROmanager & fundamed – Einführung und Grundlagen der Software  
S-Seminare - S01 offen (MEBEDO Akademie GmbH)

---

**Datum** 03.05.2018 09:30 - 03.05.2018 16:30

---

**Ort** MEBEDO Akademie GmbH  
Aubachstr. 22  
56410 Montabaur  
Germany

---

**Anz. Teilnehmer** 10

Nr.	Titel	Name	Vorname	Firma	Kostenst.	Pers. Bemerkung
1		Ra****	An*****	Firma ME*****		
2		Bi*****	An****	Firma Gi*****		
3		Wi*****	To****	Firma ME*****		
4		Mi*****	Th****	Firma ME*****		
5		De****	Ja****	Firma ME*****		
6		Kä****	Ge***	Firma Te*****		
7		Ba**	Ma*****	Firma SC*****		

---


MEBEDO Akademie GmbH www.mebedo-akademie.de

https://portal.mebedo-akademie.de/print.php?course=33154 1/2

## Teilnehmer Dialog

Nachfolgend sehen Sie im Detail den Dialog für die Daten, die Sie für einen Teilnehmer erfassen können/müssen.

Teilnehmer anmelden: ×  
ELEKTROmanager – Einführung und Grundlagen der Software

<b>Anrede</b> <input type="text" value="Herr"/>	<b>Titel</b> <input type="text"/>	<input type="checkbox"/> <b>Nein</b> Aufkleber ?
<b>Vorname *</b> <input type="text" value="Rene"/>	<b>Nachname *</b> <input type="text" value="Schulte ter Hardt"/>	<input type="checkbox"/> <b>Nein</b> Lichtbildausweis? ?
<b>Kostenstelle</b> <input type="text" value="6583"/>	<b>Weitere Info</b> <input type="text"/>	<input type="checkbox"/> <b>Nein</b> Azubi? ? <input type="checkbox"/> <b>Nein</b> Nicht volljährig? ? <input type="checkbox"/> <b>Nein</b> Bildungspass? ?
<b>Firma und Standort des Teilnehmers *</b> <input type="text" value="MEBEDO Consulting GmbH, Montabaur"/>		<b>Erinnerung für die Wiederholung des Seminars</b> <input type="checkbox"/>  <small>Ich möchte per E-Mail zum Stichtag über die Wiederholung des Seminars erinnert werden.</small>
<b>E-Mail-Adresse *</b> <input type="text" value="schulteterhardt@mebedo.de"/> <input checked="" type="checkbox"/> <b>Ja</b> Bestätigungsmail an Teilnehmer senden ?		
<b>Ihre Bemerkung</b> <input style="height: 30px;" type="text"/>		
<input type="button" value="Abbrechen"/> <input style="background-color: #f4a460; color: white;" type="button" value="Teilnehmer anmelden"/>		

### Anrede

Anrede des Teilnehmers („Herr“ oder „Frau“). Diese Eingabe ist verpflichtend.

### Titel

Der Titel z. B. „Dr.“ des Teilnehmers. Diese Eingabe ist optional.

### Vorname, Nachname

Geben Sie hier den vollständigen Vornamen und Nachnamen des Teilnehmers an. Beide Felder sind Pflichteingaben.

### Kostenstelle

Die Kostenstelle des Teilnehmers.

### Weitere Info

Hier können Sie zusätzliche Informationen für zu dem Teilnehmer erfassen. Aktuell wird diese Angabe im Kundenportal-System jedoch nicht weiterverwandt und dient lediglich Ihrer persönlichen Information.

### Firma und Standort des Teilnehmers

Erfassen Sie hier detailliert die Firmenbezeichnung und den Standort des Unternehmens bei dem der Teilnehmer angestellt ist.

#### Beispiel:

MEBEDO Consulting GmbH, Aubachstr. 22, Montabaur

Sollte es mehrere Standorte am gleichen Ort geben, so erfassen Sie bitte wie im Beispiel die jeweilige Anschrift.

**E-Mail-Adresse**

Eindeutige E-Mail-Adresse des Teilnehmers. Diese Eingabe ist verpflichtend.

**Aufkleber**

Soll der Teilnehmer im Anschluss an das Seminar einen Aufkleber als Bestätigung der Seminarteilnahme erhalten, den er in den MEBEDO Bildungspass oder seinen SCC Sicherheitspass einkleben kann?

**Azubi, Volljährig**

Ist der Teilnehmer zum Zeitpunkt der Seminarsdurchführung noch nicht volljährig oder befindet sich aktuell noch in der Ausbildung, so wird im Nachgang für diesen Teilnehmer kein Zertifikat ausgestellt, sondern eine Teilnahmebescheinigung.

**Ausweis**

Für einige messtechnische Seminare können wir einen Befähigungsnachweis in Scheckkartenformat mit Teilnehmerfoto und Ihrem Firmenlogo ausstellen. Eine Unterschrift der zuständigen VEFK ist auf der Rückseite des Ausweises erforderlich.

**Bildungspass**

Soll der Teilnehmer im Anschluss an das Seminar einen MEBEDO Bildungspass erhalten? Hier kann der Teilnehmer Seminare eintragen lassen, an denen er teilgenommen hat.

**Ihre Bemerkung**

Erfassen Sie hier eine zusätzliche Bemerkung, die für Sie intern oder den Referenten der MEBEDO Akademie GmbH wichtig ist.

**Bestätigungsmail an Teilnehmer senden**

Möchten Sie den Teilnehmer per E-Mail direkt über die Anmeldung informieren, so setzen Sie diese Option auf „Ja“.

**Erinnerung für die Wiederholung des Seminars**

Möchten Sie persönlich über die Wiederholung des Seminars zu einem gegebenen Stichtag informiert werden, so tragen Sie das gewünschte Datum hierzu ein. Exakt zu diesem Tag erhalten Sie – nicht der Teilnehmer – eine E-Mail als Erinnerung.

## Anmelden, Speichern des Teilnehmers

Mit Klick auf die Schaltfläche „[Teilnehmer jetzt anmelden](#)“ werden alle erfassten Daten für diesen Teilnehmer gespeichert und der Teilnehmer wird in der Liste der angemeldeten Personen aufgeführt.

## Weitere Informationen

### Berechtigungen

Die tatsächlichen Berechtigungen Ihres Accounts werden von der MEBEDO Akademie GmbH in Abstimmung mit Ihrem zentralen Ansprechpartner festgelegt.

Je nach persönlicher Berechtigung sehen Sie vereinbarte Seminartermine Ihres eigenen Standorts oder der gesamten Gruppe und können Teilnehmer zu einem bestimmten Seminar verwalten oder nicht.

Die Berechtigungen lassen sich folgendermaßen festlegen:

#### Anzeige von vereinbarten Seminarterminen







- Sie sehen alle Seminartermine
- Sie sehen alle Seminartermine für Ihren Firmensitz, Standort
- Sie sehen alle Seminartermine für ausgewählte Standorte z. B. „Hamburg, Köln und Berlin“
- Sie sehen alle Seminartermine für die gesamte Unternehmensgruppe
- Sie sehen nur explizit ausgewählte Seminare

#### Anzeige und Verwaltung von Teilnehmern

- Teilnehmer dürfen nur für Seminare, die am eigenen Standort stattfinden, verwaltet werden
- Teilnehmer dürfen nur für Seminare ausgewählter Veranstaltungsorte verwaltet werden. Zum Beispiel gibt es eine Einschränkung nur für „Berlin, Hamburg und Köln“
- Teilnehmer dürfen für alle Standorte der Gruppe/Konzern verwaltet werden
- Teilnehmer dürfen explizit nur für ein ausgewähltes Seminar verwaltet werden
- Teilnehmer werden anonymisiert dargestellt. Sie dürfen zwar Teilnehmer verwalten, jedoch sehen Sie nur die von Ihnen erfassten Teilnehmer. Alle Teilnehmer, welche ein anderer Benutzer erfasst hat, sehen Sie entsprechend anonymisiert.

#### Anonymisierte Darstellung von Teilnehmern

##### ANGEMELDETE TEILNEHMER

Herr Dr. Da**** Se***** MEBEDO Consulting GmbH, Hamburg	 14.12.2017 16:45
Herr Re** Sc***** MEBEDO Consulting GmbH, Hamburg	 20.12.2017 20:43
Frau Anna Zimmermann MEBEDO Consulting GmbH	 Max Mustermann 21.12.2017 12:19
Herr Dipl.-Ing. Albert  MEBEDO Consulting GmbH, München	 Max Mustermann 22.12.2017 09:10
Bitte nur vegane Verpflegung — Max Mustermann, 22.12.2017 15:29	
Frau Mi***** Ne***** MEBEDO Consulting GmbH, Köln	 22.12.2017 15:47

In diesem Beispiel sind wir als Benutzer „Max Mustermann“ angemeldet und haben die Teilnehmer

- „Frau Anna Zimmermann“
- „Herrn Albert ...“

angemeldet.

Alle weiteren Teilnehmer wurden von jeweils anderen Benutzern angemeldet und werden anonymisiert angezeigt und können auch nicht bearbeitet werden.

## Sie haben weitere Fragen?

Sprechen Sie uns hierzu bitte an. Sie erreichen uns per E-Mail

[akademie@mebedo-ac.de](mailto:akademie@mebedo-ac.de)

oder telefonisch unter

**(+49) 2602 – 95081- 298**